

CÔNG TY TNHH TƯ VẤN ĐẦU TƯ
CHỨNG KHOÁN TC CAPITAL VIỆT NAM

Số: 02/2022/CBTT-TCVN

CỘNG HÒA XÃ HỘI CHỦ NGHĨA VIỆT NAM
Độc lập - Tự do - Hạnh phúc

Hà Nội, ngày 04 tháng 04 năm 2022

**CÔNG BỐ THÔNG TIN TRÊN CÔNG THÔNG TIN ĐIỆN TỬ
CỦA ỦY BAN CHỨNG KHOÁN NHÀ NƯỚC VÀ CÁC SỞ GIAO DỊCH CHỨNG KHOÁN**

Kính gửi: Ủy ban Chứng khoán Nhà nước
Sở Giao dịch Chứng khoán TP Hồ Chí Minh
Sở Giao dịch Chứng khoán Hà Nội
Ủy ban Giám sát Tài chính Quốc gia

Công ty: TNHH Tư vấn Đầu tư Chứng khoán TC Capital Việt Nam

Trụ sở chính: Lô 6 tầng 1 tòa nhà Hoàng Thành, 114 Mai Hắc Đế, quận Hai Bà Trưng, Hà Nội, Việt Nam

Điện thoại: 024.39264083

Người thực hiện công bố thông tin: Ông Đặng Quốc Hùng

Địa chỉ: Lô 6 tầng 1 tòa nhà Hoàng Thành, 114 Mai Hắc Đế, quận Hai Bà Trưng, Hà Nội, Việt Nam

Điện thoại (di động, cơ quan, nhà riêng): 024.39264083

Loại thông tin công bố: 24h Bất thường Theo yêu cầu Định kỳ

Nội dung thông tin công bố:

- Báo cáo tài chính quý 1.2022

Thông tin này đã được công bố trên trang thông tin điện tử của công ty vào ngày 04/04/2022 tại đường dẫn <http://tecapital.vn> của công ty.

Chúng tôi xin cam kết các thông tin công bố trên đây là đúng sự thật và hoàn toàn chịu trách nhiệm trước pháp luật về nội dung các thông tin đã công bố.

Nơi nhận:

- Như trên;
- Lưu VT.

Tài liệu đính kèm:

Người thực hiện công bố thông tin



TỔNG GIÁM ĐỐC
Đặng Quốc Hùng

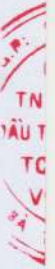
CÔNG TY TNHH TƯ VẤN ĐẦU TƯ CHỨNG KHOÁN TC CAPITAL VIỆT NAM

BÁO CÁO TÀI CHÍNH QUÝ 1 NĂM 2022
(Từ ngày 01/01/2022 đến ngày 31/03/2022)

Hà Nội, tháng 04 năm 2022

MỤC LỤC

NỘI DUNG	TRANG
BÁO CÁO TÌNH HÌNH TÀI CHÍNH RIÊNG	3
CÁC CHỈ TIÊU NGOÀI BÁO CÁO TÌNH HÌNH TÀI CHÍNH RIÊNG	4
BÁO CÁO KẾT QUẢ HOẠT ĐỘNG RIÊNG	5
BÁO CÁO LƯU CHUYỂN TIỀN TỆ RIÊNG	6
BÁO CÁO TÌNH HÌNH BIẾN ĐỘNG VỐN CHỦ SỞ HỮU	7
BẢN THUYẾT MINH BÁO CÁO TÀI CHÍNH RIÊNG	8- 13



BÁO CÁO TÌNH HÌNH TÀI CHÍNH RIÊNG
Quý I Năm 2022

MẪU SỐ B01 - CTCK
Đơn vị tính: VND

CHỈ TIÊU	Mã số	Thuyết minh	Cuối kỳ	Đầu năm
A - TÀI SẢN NGẮN HẠN	100		18,158,221,481	18,557,460,482
I. Tài sản tài chính	110		18,000,036,578	18,405,004,020
1. Tiền và các khoản tương đương tiền	111		18,000,036,578	18,405,004,020
1.1. Tiền	111.1	5	18,000,036,578	18,405,004,020
II. Tài sản ngắn hạn khác	130		158,184,903	152,456,462
1. Tạm ứng	131		-	-
2. Chi phí trả trước ngắn hạn	133		2,333,335	3,333,334
3. Thuế giá trị gia tăng được khấu trừ	135		17,704,368	12,815,368
4. Thuế và các khoản khác phải thu Nhà nước	136	7	135,307,760	135,307,760
5. Tài sản ngắn hạn khác	137		2,839,440	1,000,000
B - TÀI SẢN DÀI HẠN	200		24,840,424	20,953,526
I. Tài sản cố định	220		14,558,159	19,410,881
1. Tài sản cố định hữu hình	221	6	14,558,159	19,410,881
- Nguyên giá	222		96,363,636	96,363,636
- Giá trị hao mòn lũy kế	222a		(81,805,477)	(76,952,755)
II. Tài sản dài hạn khác	250		10,282,265	1,542,645
1. Cầm cố, thế chấp, ký quỹ, ký cược dài hạn	251		-	-
2. Chi phí trả trước dài hạn	252		10,282,265	1,542,645
TỔNG CỘNG TÀI SẢN	270		18,183,061,905	18,578,414,008
C - NỢ PHẢI TRẢ	300		4,064,241	44,064,241
I. Nợ ngắn hạn	310		4,064,241	44,064,241
1. Thuế và các khoản phải nộp Nhà nước	322	7	4,064,241	4,064,241
2. Chi phí phải trả ngắn hạn	325		-	40,000,000
D - VỐN CHỦ SỞ HỮU	400		18,178,997,664	18,534,349,767
I. Vốn chủ sở hữu	410	8	18,178,997,664	18,534,349,767
1. Vốn đầu tư của chủ sở hữu	411		20,879,456,000	20,879,456,000
1.1. Vốn góp của chủ sở hữu	411.1		20,823,458,000	20,823,458,000
1.2. Vốn khác của chủ sở hữu	411.4		55,998,000	55,998,000
2. Lợi nhuận chưa phân phối	417		(2,700,458,336)	(2,345,106,233)
2.1. Lợi nhuận sau thuế đã thực hiện	417.1		(2,700,458,336)	(2,345,106,233)
TỔNG NỢ VÀ VỐN CHỦ SỞ HỮU	440		18,183,061,905	18,578,414,008

CÔNG
TY
TƯ
VẤN
ĐẦU
TƯ
CHỨNG
KHOÁN
TC
CAPITAL
VIỆT
NAM

CÁC CHỈ TIÊU NGOÀI BÁO CÁO TÌNH HÌNH TÀI CHÍNH RIÊNG

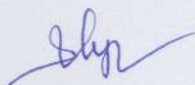
CHỈ TIÊU	Cuối kỳ	Đầu năm
1. Ngoại tệ các loại - USD	413.44	416.74

Hà Nội, ngày 14 tháng 04 năm 2022

Người lập

Phụ trách kế toán

Tổng Giám đốc



Lương Thị Hải Lý

Lương Thị Hải Lý

Đặng Quốc Hùng

C
G T
TƯ V
ỨNG
PIT
NA
G

BÁO CÁO KẾT QUẢ HOẠT ĐỘNG RIÊNG
Quý I Năm 2022

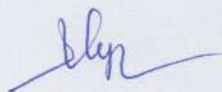
MẪU SỐ B02 - CTCK
Đơn vị tính: VND

CHỈ TIÊU	Mã số	Thuyết minh	Kỳ này	Kỳ so sánh
			Q1/2022	Q1/2021
I. DOANH THU HOẠT ĐỘNG				
1.1. Doanh thu nghiệp vụ tư vấn tài chính	8		-	-
Cộng doanh thu hoạt động	20		-	-
II. CHI PHÍ HOẠT ĐỘNG				
2.1. Chi phí nghiệp vụ tư vấn tài chính	29		-	-
Cộng chi phí hoạt động	40		-	-
III. DOANH THU HOẠT ĐỘNG TÀI CHÍNH				
3.1. Doanh thu, dự thu cổ tức, lãi tiền gửi ngân hàng không cố định	42	9	450,564	380,088
Cộng doanh thu hoạt động tài chính	50		450,564	380,088
IV. CHI PHÍ TÀI CHÍNH				
4.1. Chênh lệch lỗ tỷ giá hối đoái đã và chưa thực hiện	51		-	-
Cộng chi phí tài chính	60		-	-
V. CHI PHÍ BÁN HÀNG	61		-	-
VI. CHI PHÍ QUẢN LÝ CÔNG TY CHỨNG KHOÁN	62	10	355,802,667	250,159,081
VII. KẾT QUẢ HOẠT ĐỘNG	70		(355,352,103)	(249,778,993)
VIII. THU NHẬP KHÁC VÀ CHI PHÍ KHÁC				
8.1. Thu nhập khác	71		-	-
8.2. Chi phí khác	72		-	-
Cộng kết quả hoạt động khác	80		-	-
IX. TỔNG LỢI NHUẬN KẾ TOÁN TRƯỚC THUẾ	90		(355,352,103)	(249,778,993)
9.1. Lợi nhuận đã thực hiện	91		(355,352,103)	(249,778,993)
X. CHI PHÍ THUẾ THU NHẬP DOANH NGHIỆP	100		-	-
10.1. Chi phí thuế TNDN hiện hành	100.1		-	-
XI. LỢI NHUẬN KẾ TOÁN SAU THUẾ TNDN	200		(355,352,103)	(249,778,993)

Hà Nội, ngày 14 tháng 04 năm 2022

Người lập

Phụ trách kế toán




Lương Thị Hải Lý

Lương Thị Hải Lý



Tổng Giám đốc
Đặng Quốc Hùng

BÁO CÁO LƯU CHUYỂN TIỀN TỆ RIÊNG
(Theo phương pháp gián tiếp)
Quý I Năm 2022

MẪU SỐ B03b - CTCK
Đơn vị tính: VND

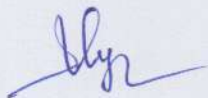
Chỉ tiêu	Mã số	Kỳ này Q1/2022	Kỳ so sánh Q1/2021
I. Lưu chuyển tiền từ hoạt động kinh doanh			
1. Lợi nhuận trước Thuế Thu nhập doanh nghiệp	01	(355,352,103)	(249,778,993)
2. Điều chỉnh cho các khoản:	02		
- Khấu hao TSCĐ	03	4,852,722	9,489,084
- Lãi / (lỗ) chênh lệch tỷ giá hối đoái chưa thực hiện.	05	-	-
- Lãi từ hoạt động đầu tư	07	(450,564)	(380,088)
3. Lợi nhuận từ hoạt động kinh doanh trước thay đổi vốn lưu động	30	(350,949,945)	(240,669,997)
- Tăng/giảm các khoản phải thu khác	39	-	-
- Tăng/giảm các tài sản khác	40	(3,395,106)	5,494,990,454
- Tăng/giảm chi phí phải trả (không bao gồm chi phí lãi vay)	41	(40,000,000)	(36,554,445)
- Tăng/giảm chi phí trả trước	42	(11,072,955)	330,566
- Thuế TNDN đã nộp	43	-	-
- Tăng/giảm thuế và các khoản phải nộp Nhà nước (Không bao gồm thuế TNDN đã nộp)	47	-	232,700
<i>Lưu chuyển tiền thuần từ hoạt động kinh doanh</i>	60	<i>(405,418,006)</i>	<i>5,218,329,278</i>
II. Lưu chuyển tiền từ hoạt động đầu tư			
1. Tiền thu về cổ tức và lợi nhuận được chia từ các khoản	65	450,564	380,088
<i>Lưu chuyển tiền thuần từ hoạt động đầu tư</i>	70	<i>450,564</i>	<i>380,088</i>
III. Lưu chuyển tiền từ hoạt động tài chính			
<i>Lưu chuyển tiền thuần từ hoạt động tài chính</i>	80	<i>-</i>	<i>-</i>
IV. Tăng/giảm tiền thuần trong năm	90	(404,967,442)	5,218,709,366
V. Tiền và các khoản tương đương tiền đầu năm	101	18,405,004,020	14,367,577,420
Tiền	101.1	18,405,004,020	14,367,577,420
Ảnh hưởng của thay đổi tỷ giá hối đoái quy đổi	102	-	-
VI. Tiền và các khoản tương đương tiền cuối năm	103	18,000,036,578	19,586,286,786
Tiền	103.1	18,000,036,578	19,586,286,786
Ảnh hưởng của thay đổi tỷ giá hối đoái quy đổi	104	-	-

Hà Nội, ngày 14 tháng 04 năm 2022

Người lập

Phụ trách kế toán

Tổng Giám đốc





Lương Thị Hải Lý

Lương Thị Hải Lý

Đặng Quốc Hùng

CÔNG TY TNHH TƯ VẤN ĐẦU TƯ CHỨNG KHOÁN TC CAPITAL VIỆT NAM

BÁO CÁO TÌNH HÌNH BIẾN ĐỘNG VỐN CHỦ SỞ HỮU
Quý I Năm 2022

MẪU SỐ B04 - CTCK
Đơn vị tính: VND

CHỈ TIÊU	Số dư đầu kỳ		Số tăng/giảm trong kỳ				Số dư cuối kỳ	
	Q1/2021	Q1/2022	Q1/2021		Q1/2022		Tại 31/03/2021	Tại 31/03/2022
			Tăng	Giảm	Tăng	Giảm		
1. Vốn đầu tư của chủ sở hữu	20,879,456,000	20,879,456,000	-	-	-	-	20,879,456,000	20,879,456,000
1.1. Vốn góp của chủ sở hữu	20,823,458,000	20,823,458,000	-	-	-	-	20,823,458,000	20,823,458,000
1.2. Vốn khác của chủ sở hữu	55,998,000	55,998,000	-	-	-	-	55,998,000	55,998,000
2. Lợi nhuận chưa phân phối	(950,991,946)	(2,345,106,233)	-	249,778,993	-	355,352,103	(1,200,770,939)	(2,700,458,336)
2.1. Lợi nhuận sau thuế đã thực hiện	(950,991,946)	(2,345,106,233)	-	249,778,993	-	355,352,103	(1,200,770,939)	(2,700,458,336)
Tổng cộng	19,928,464,054	18,534,349,767	-	249,778,993	-	355,352,103	19,678,685,061	18,178,997,664

Hà Nội, ngày 14 tháng 04 năm 2022

Tổng Giám đốc

Phụ trách kế toán


Người lập



Đặng Quốc Hùng

Lương Thị Hải Lý

Lương Thị Hải Lý



Các thuyết minh này là một bộ phận hợp thành và cần được đọc đồng thời với báo cáo tài chính kèm theo

1. ĐẶC ĐIỂM HOẠT ĐỘNG

Hình thức sở hữu vốn

Công ty TNHH Tư vấn Đầu tư Chứng khoán TC Capital Việt Nam được thành lập theo Giấy phép thành lập và hoạt động số 91-UBCK-GP ngày 21/04/2008, Giấy phép số 314/UBCK-GP ngày 22/03/2010 và Giấy phép điều chỉnh số 66/GPDC – UBCK ngày 24/08/2018 của Ủy ban Chứng khoán Nhà nước.

Vốn điều lệ của Công ty là 20.823.458.000 VND. Trụ sở chính của Công ty đặt tại: Lô 6, tầng 1, Tòa nhà Hoàng Thành, 114 Mai Hắc Đế, quận Hai Bà Trưng, Hà Nội.

Số lao động của Công ty tại thời điểm ngày 31/03/2022 là 5 người (Số lao động tại ngày 31/12/2021 là 5 người).

Ngành nghề kinh doanh: Tư vấn đầu tư chứng khoán.

2. NIÊN ĐỘ KẾ TOÁN, ĐƠN VỊ TIỀN TỆ SỬ DỤNG TRONG KẾ TOÁN

Niên độ kế toán

Niên độ kế toán của Công ty bắt đầu từ ngày 01 tháng 01 và kết thúc vào ngày 31 tháng 12 năm dương lịch.

Đơn vị tiền tệ sử dụng trong kế toán: Đồng Việt Nam (VND)

3. CHUẨN MỰC VÀ CHẾ ĐỘ KẾ TOÁN ÁP DỤNG

Báo cáo tài chính của Công ty được trình bày bằng Đồng Việt Nam (VND) phù hợp với Chuẩn mực kế toán Việt Nam, Chế độ kế toán áp dụng đối với công ty chứng khoán được ban hành kèm theo Thông tư số 210/2014/TT-BTC ngày 30/12/2014, Thông tư số 334/2016/TT-BTC ngày 27/12/2016 sửa đổi bổ sung và thay thế Phụ lục 02 và 04 của Thông tư 210/2014/TT-BTC của Bộ Tài chính và các quy định pháp lý có liên quan tới việc lập và trình bày Báo cáo tài chính.

4. TÓM TẮT CÁC CHÍNH SÁCH KẾ TOÁN CHỦ YẾU

Ước tính kế toán

Việc lập báo cáo tài chính tuân thủ theo Chuẩn mực kế toán Việt Nam, Chế độ kế toán doanh nghiệp, Hướng dẫn kế toán áp dụng đối với công ty chứng khoán được ban hành kèm theo Thông tư số 210/2014/TT-BTC ngày 30/12/2014, Thông tư số 334/2016/TT-BTC ngày 27/12/2016 của Bộ Tài chính và các quy định pháp lý có liên quan tới việc lập và trình bày báo cáo tài chính yêu cầu Ban Giám đốc phải có những ước tính và giả định ảnh hưởng đến số liệu báo cáo về công nợ, tài sản và việc trình bày các khoản công nợ và tài sản tiềm tàng tại ngày lập báo cáo tài chính cũng như các số liệu báo cáo về doanh thu và chi phí trong suốt năm tài chính. Mặc dù các ước tính kế toán được lập bằng tất cả sự hiểu biết của Ban Giám đốc, số thực tế phát sinh có thể khác với các ước tính, giả định đặt ra.

Tiền và các khoản tương đương tiền

Tiền phản ánh toàn bộ số tiền hiện có của Công ty tại ngày kết thúc kỳ báo cáo, bao gồm tiền mặt, tiền gửi ngân hàng không kỳ hạn và tiền đang chuyển.

Các khoản tương đương tiền phản ánh các khoản đầu tư ngắn hạn có thời hạn thu hồi không quá 03 tháng kể từ ngày đầu tư có khả năng chuyển đổi dễ dàng thành một lượng tiền xác định và không có rủi ro trong việc chuyển đổi thành tiền tại thời điểm báo cáo.

01
CÔNG
TY TNHH
ĐẦU TƯ
TC
VIỆT
NAM

Các thuyết minh này là một bộ phận hợp thành và cần được đọc đồng thời với báo cáo tài chính kèm theo

Tài sản cố định và khấu hao

Tài sản cố định được ghi nhận theo mô hình giá gốc trình bày theo nguyên giá trừ giá trị hao mòn lũy kế.

Nguyên giá tài sản cố định bao gồm giá mua và toàn bộ các chi phí khác liên quan trực tiếp đến việc đưa tài sản vào trạng thái sẵn sàng sử dụng. Nguyên giá tài sản cố định do tự làm, tự xây dựng bao gồm chi phí xây dựng, chi phí sản xuất thực tế phát sinh cộng chi phí lắp đặt và chạy thử.

Khấu hao tài sản cố định được tính theo phương pháp đường thẳng dựa trên thời gian sử dụng ước tính của tài sản phù hợp với khung khấu hao quy định tại Thông tư số 45/2013/TT-BTC ngày 25/4/2013 của Bộ Tài chính. Thời gian khấu hao cụ thể của các loại tài sản cố định như sau:

	Năm
Thiết bị dụng cụ quản lý	03 - 05

Doanh thu

Doanh thu được ghi nhận khi kết quả giao dịch được xác định một cách đáng tin cậy và Công ty có khả năng thu được các lợi ích kinh tế từ giao dịch này.

Doanh thu cung cấp dịch vụ được ghi nhận khi đồng thời thỏa mãn các điều kiện sau:

- Doanh thu được xác định tương đối chắc chắn; Khi hợp đồng quy định người mua được quyền trả lại dịch vụ đã mua theo những điều kiện cụ thể, Công ty chỉ được ghi nhận doanh thu khi những điều kiện cụ thể đó không còn tồn tại và người mua không được quyền trả lại dịch vụ đã cung cấp;
- Có khả năng thu được lợi ích kinh tế từ giao dịch cung cấp dịch vụ đó;
- Xác định được phần công việc đã hoàn thành tại ngày của bảng cân đối kế toán; và
- Xác định được chi phí phát sinh cho giao dịch và chi phí để hoàn thành giao dịch cung cấp dịch vụ đó.

Trường hợp giao dịch về cung cấp dịch vụ thực hiện trong nhiều kỳ kế toán thì việc xác định doanh thu của dịch vụ trong từng kỳ thường được thực hiện theo phương pháp tỷ lệ hoàn thành. Theo phương pháp này, doanh thu được ghi nhận trong kỳ kế toán được xác định theo tỷ lệ phần công việc đã hoàn thành. Phần công việc đã hoàn thành không phụ thuộc vào các khoản thanh toán định kỳ hay các khoản ứng trước của khách hàng.

Doanh thu hoạt động tài chính bao gồm: lãi tiền gửi và lãi chênh lệch tỷ giá... Cụ thể như sau:

- Tiền lãi được xác định tương đối chắc chắn trên cơ sở số dư tiền gửi, cho vay và lãi suất thực tế từng kỳ.
- Chênh lệch tỷ giá phản ánh các khoản thu nhập từ chênh lệch tỷ giá hối đoái thực tế phát sinh trong kỳ của các nghiệp vụ phát sinh có gốc ngoại tệ và lãi từ chênh lệch tỷ giá hối đoái do đánh giá lại các khoản mục tiền tệ có gốc ngoại tệ tại ngày kết thúc kỳ kế toán.

Thuế

Thuế thu nhập doanh nghiệp thể hiện tổng giá trị của số thuế phải trả hiện tại và số thuế hoãn lại. Số thuế hiện tại phải trả được tính dựa trên thu nhập chịu thuế trong kỳ. Thu nhập chịu thuế khác với lợi nhuận thuần được trình bày trên báo cáo kết quả hoạt động kinh doanh vì thu nhập chịu thuế không bao gồm các khoản thu nhập hay chi phí tính thuế hoặc được khấu trừ trong các năm khác (bao gồm cả lỗ mang sang, nếu có) và ngoài ra không bao gồm các chỉ tiêu không chịu thuế hoặc không được khấu trừ.

Thuế thu nhập hoãn lại được tính trên các khoản chênh lệch giữa giá trị ghi sổ và cơ sở tính thuế thu nhập của các khoản mục tài sản hoặc công nợ trên báo cáo tài chính và được ghi nhận theo phương pháp bảng cân đối kế toán. Thuế thu nhập hoãn lại phải trả phải được ghi nhận cho tất cả các khoản

Các thuyết minh này là một bộ phận hợp thành và cần được đọc đồng thời với báo cáo tài chính kèm theo

chênh lệch tạm thời còn tài sản thuế thu nhập hoãn lại chỉ được ghi nhận khi chắc chắn có đủ lợi nhuận tính thuế trong tương lai để khấu trừ các khoản chênh lệch tạm thời.

Thuế thu nhập hoãn lại được xác định theo thuế suất dự tính sẽ áp dụng cho năm tài sản được thu hồi hay nợ phải trả được thanh toán. Thuế thu nhập hoãn lại được ghi nhận vào Báo cáo kết quả hoạt động kinh doanh và chỉ ghi vào vốn chủ sở hữu khi khoản thuế đó có liên quan đến các khoản mục được ghi thẳng vào vốn chủ sở hữu.

Tài sản thuế thu nhập hoãn lại và nợ thuế thu nhập hoãn lại phải trả được bù trừ khi Công ty có quyền hợp pháp để bù trừ giữa tài sản thuế thu nhập hiện hành với thuế thu nhập hiện hành phải nộp và khi các tài sản thuế thu nhập hoãn lại và nợ thuế thu nhập hoãn lại phải trả liên quan tới thuế thu nhập doanh nghiệp được quản lý bởi cùng một cơ quan thuế và Công ty có dự định thanh toán thuế thu nhập hiện hành trên cơ sở thuần.

Việc xác định thuế thu nhập doanh nghiệp căn cứ vào các quy định hiện hành về thuế. Tuy nhiên, những quy định này thay đổi theo từng thời kỳ và việc xác định sau cùng về thuế thu nhập doanh nghiệp tùy thuộc vào kết quả kiểm tra của cơ quan thuế có thẩm quyền.

Các loại thuế khác được áp dụng theo các quy định thuế hiện hành tại Việt Nam.

Các bên liên quan

Các bên được coi là bên liên quan với Công ty nếu có khả năng kiểm soát hoặc có ảnh hưởng đáng kể đối với Công ty trong việc ra quyết định các chính sách tài chính và hoạt động hoặc có chung các thành viên quản lý chủ chốt hoặc cùng chịu sự chi phối của một công ty khác.

Các cá nhân có quyền trực tiếp hoặc gián tiếp biểu quyết dẫn đến có ảnh hưởng đáng kể tới Công ty, kể cả các thành viên mật thiết trong gia đình của các cá nhân này (bố, mẹ, vợ, chồng, con, anh, chị em ruột).

Các nhân viên quản lý chủ chốt có quyền và trách nhiệm về việc lập kế hoạch, quản lý và kiểm soát các hoạt động của Công ty: những người lãnh đạo, các nhân viên quản lý của Công ty và các thành viên mật thiết trong gia đình của các cá nhân này.

Các doanh nghiệp do các cá nhân được nêu ở trên nắm trực tiếp hoặc gián tiếp phần quan trọng quyền biểu quyết hoặc thông qua việc này người đó có thể có ảnh hưởng đáng kể tới Công ty, bao gồm những doanh nghiệp được sở hữu bởi những người lãnh đạo hoặc các cổ đông chính của Công ty và những doanh nghiệp có chung một thành viên quản lý chủ chốt với Công ty.

5. TIỀN

Tiền và các khoản tương đương tiền

	Cuối kỳ VND	Đầu năm VND
Tiền mặt	17,980,761,946	717,272,646
Tiền gửi ngân hàng	19,274,632	17,687,731,374
Cộng	18,000,036,578	18,405,004,020

T.T.
Y
V.P.
G.K.
I.T.
N.A.
3

6. TÀI SẢN CÓ ĐỊNH HỮU HÌNH

	<u>Thiết bị dụng cụ quản lý</u> VND
NGUYÊN GIÁ	
Tại ngày 01/01/2022	96,363,636
Tăng/Giảm trong kỳ	
Tại ngày 31/03/2022	<u>96,363,636</u>
GIÁ TRỊ HAO MÒN LŨY KẾ	
Tại ngày 01/01/2022	76,952,755
Khấu hao trong kỳ	4,852,722
Tại ngày 31/03/2022	<u>81,805,477</u>
GIÁ TRỊ CÒN LẠI	
Tại ngày 01/01/2022	<u>19,410,881</u>
Tại ngày 31/03/2022	<u>14,558,159</u>

7. THUẾ VÀ CÁC KHOẢN PHẢI NỘP NHÀ NƯỚC

Thuế và các khoản phải nộp Nhà nước

	<u>01/01/2022</u> VND	<u>Số phải nộp trong kỳ</u> VND	<u>Số đã nộp trong kỳ</u> VND	<u>31/03/2022</u> VND
Thuế thu nhập doanh nghiệp	(135,307,760)	-	-	(135,307,760)
Thuế thu nhập cá nhân	4,064,241	4,064,241	4,064,241	4,064,241
Các loại thuế khác	-	3,000,000	3,000,000	-
Cộng	<u>(131,243,519)</u>	<u>7,064,241</u>	<u>7,064,241</u>	<u>(131,243,519)</u>
<i>Trong đó:</i>				
- Thuế và các khoản phải nộp Nhà nước	4,064,241			4,064,241
- Thuế và các khoản phải thu Nhà nước	135,307,760			135,307,760

Các thuyết minh này là một bộ phận hợp thành và cần được đọc đồng thời với báo cáo tài chính kèm theo

8. VỐN CHỦ SỞ HỮU

Bảng đối chiếu biến động của vốn chủ sở hữu

	Vốn góp của chủ sở hữu	Vốn khác của chủ sở hữu	Lợi nhuận sau thuế chưa phân phối	Cộng
	VND	VND	VND	VND
Tại ngày 01/01/2022	20,823,458,000	55,998,000	(2,345,106,233)	18,534,349,767
Lỗ trong kỳ	-	-	(355,352,103)	(355,352,103)
Tại ngày 31/03/2022	<u>20,823,458,000</u>	<u>55,998,000</u>	<u>(2,700,458,336)</u>	<u>18,178,997,664</u>

Chi tiết vốn

	Tại ngày 31/03/2022		Tại ngày 01/01/2022	
	Giá trị VND	Tỷ lệ %	Giá trị VND	Tỷ lệ %
Ông Đặng Quốc Hùng	4,164,691,600	20.00%	4,164,691,600	20.00%
Ông Nguyễn Hoàng Thái	7,244,826,400	34.79%	7,244,826,400	34.79%
Công ty TC Capital Advisory Limited	9,413,940,000	45.21%	9,413,940,000	45.21%
Cộng	20,823,458,000	100%	20,823,458,000	100%

9. DOANH THU HOẠT ĐỘNG TÀI CHÍNH

	Kỳ này Q1/2022	Kỳ so sánh Q1/2021
	VND	VND
Doanh thu hoạt động tài chính	450,564	380,088
Cộng	450,564	380,088

10. CHI PHÍ QUẢN LÝ CÔNG TY CHỨNG KHOÁN

	Kỳ này Q1/2022	Kỳ so sánh Q1/2021
	VND	VND
Chi phí nhân viên	319,705,941	225,333,165
Nguyên vật liệu, đồ dùng văn phòng	1,860,379	330,566
Chi phí khấu hao tài sản cố định	4,852,722	9,489,084
Thuế, phí và lệ phí	3,000,000	3,410,812
Chi phí dịch vụ mua ngoài	-	-
Chi phí khác	26,383,625	11,595,454
Cộng	355,802,667	250,159,081

Các thuyết minh này là một bộ phận hợp thành và cần được đọc đồng thời với báo cáo tài chính kèm theo

11. GIAO DỊCH VỚI BÊN LIÊN QUAN

Trong kỳ, Công ty có giao dịch và số dư với bên liên quan sau:

Giao dịch với bên liên quan

	Kỳ này Q1/2022 VND	Kỳ so sánh Q1/2021 VND
Chi phí thuê xe		
Ông Đặng Quốc Hùng	1,500,000	1,500,000
Thu nhập ông Đặng Quốc Hùng-Tổng giám đốc	89,400,000	88,100,000

Hà Nội, ngày 14 tháng 04 năm 2022

Người lập

Phụ trách kế toán

Tổng Giám đốc





Lương Thị Hải Lý

Lương Thị Hải Lý

Đặng Quốc Hùng